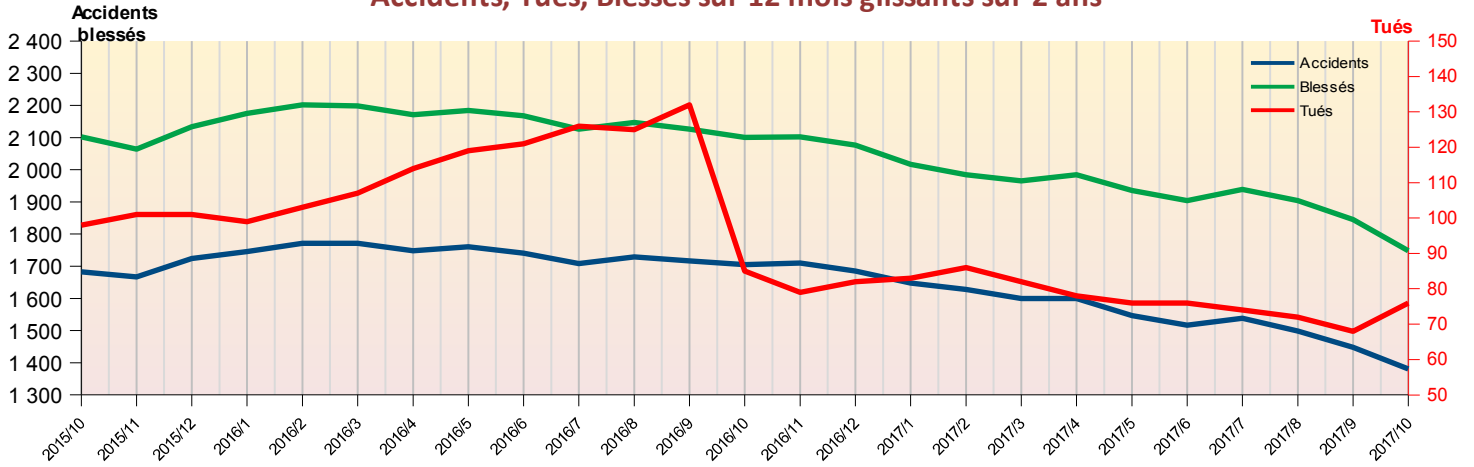


# ACCIDENTOLOGIE GIRONDE OCTOBRE 2017

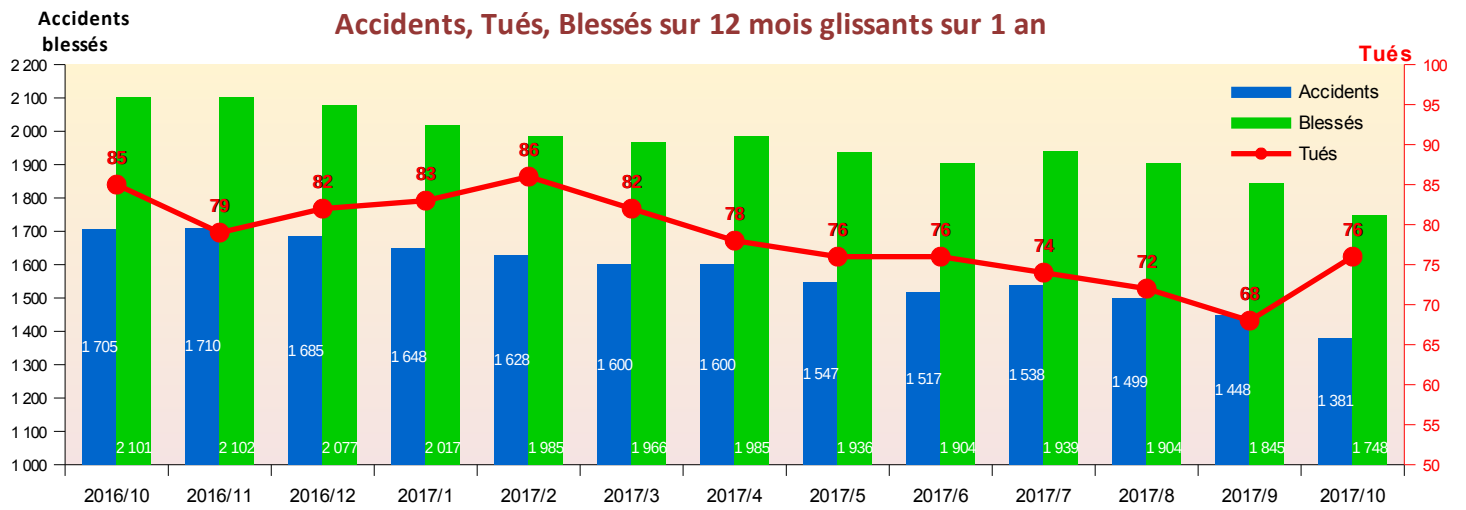
	Mois d'Octobre				Depuis le début de l'année				Sur une année glissante			
	2017	2016	Différence	Evolution	2017	2016	Différence	Evolution	2017	2016	Différence	Evolution
<b>Accidents</b>	102	169	-67	-39,6%	1 067	1 371	-304	-22,2%	1 381	1 705	-324	-19,0%
<b>Tués</b>	12	4	+8	+200%	67	73	-6	-8,2%	76	85	-9	-10,6%
<b>Blessés</b>	119	216	-97	-44,9%	1 368	1 697	-329	-19,4%	1 748	2 101	-353	-16,8%
<b>dont hospitalisés</b>	39	51	-12	-23,5%	445	434	+11	+2,5%	525	521	+4	+0,8%



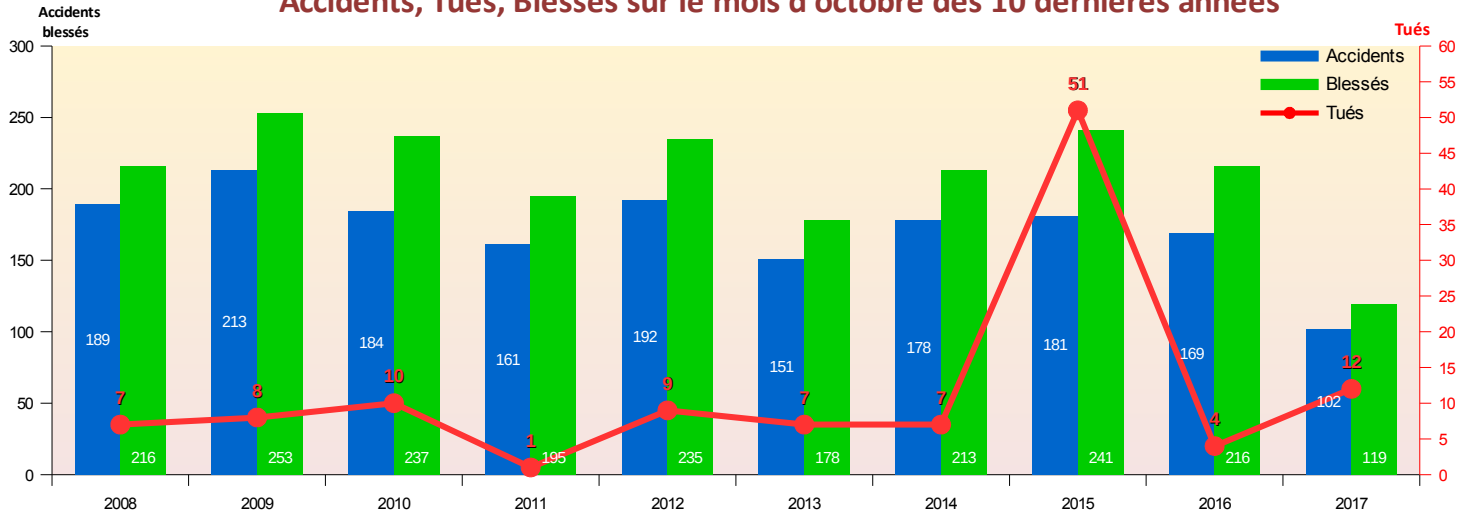
### Accidents, Tués, Blessés sur 12 mois glissants sur 2 ans



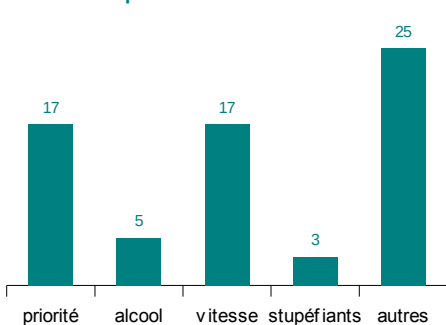
### Accidents, Tués, Blessés sur 12 mois glissants sur 1 an



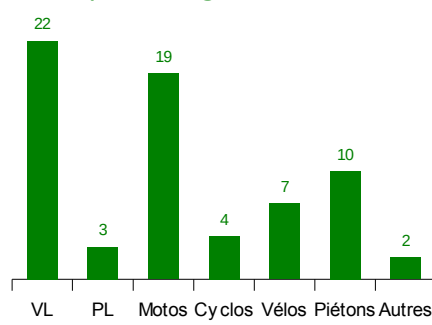
### Accidents, Tués, Blessés sur le mois d'octobre des 10 dernières années



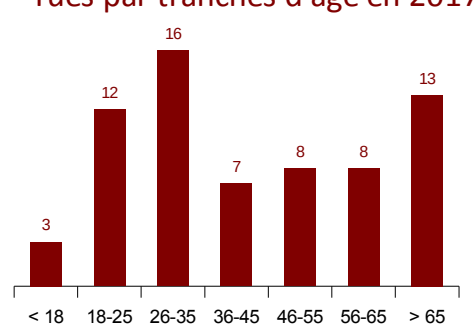
### Tués par causes en 2017



### Tués par catégories en 2017



### Tués par tranches d'âge en 2017



# SUIVI DU DOCUMENT GENERAL D'ORIENTATIONS

Pour l'année 2016, les valeurs tutélaires de l'insécurité routière sont les suivantes (Source ONISR) :

- 3,241 millions d'euros pour une personne tuée
- 405 180 euros pour une personne hospitalisée plus de 24 heures
- 16 2017 euros pour un blessé léger
- 4 970 euros pour les dégâts matériels ( accident matériel ou corporel)

Evolution indicateurs ATB et nombre d'accidents sur 5 ans

