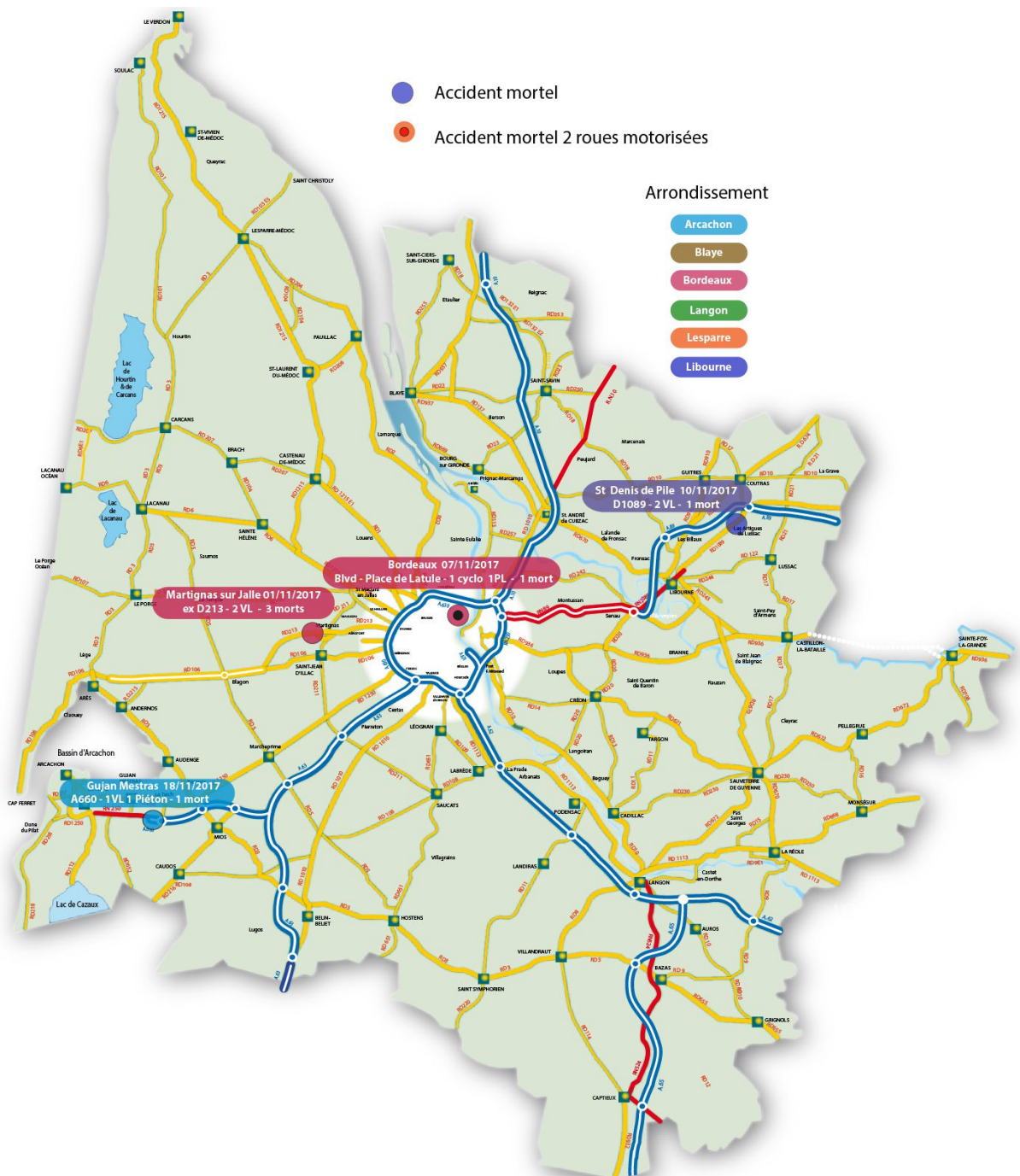
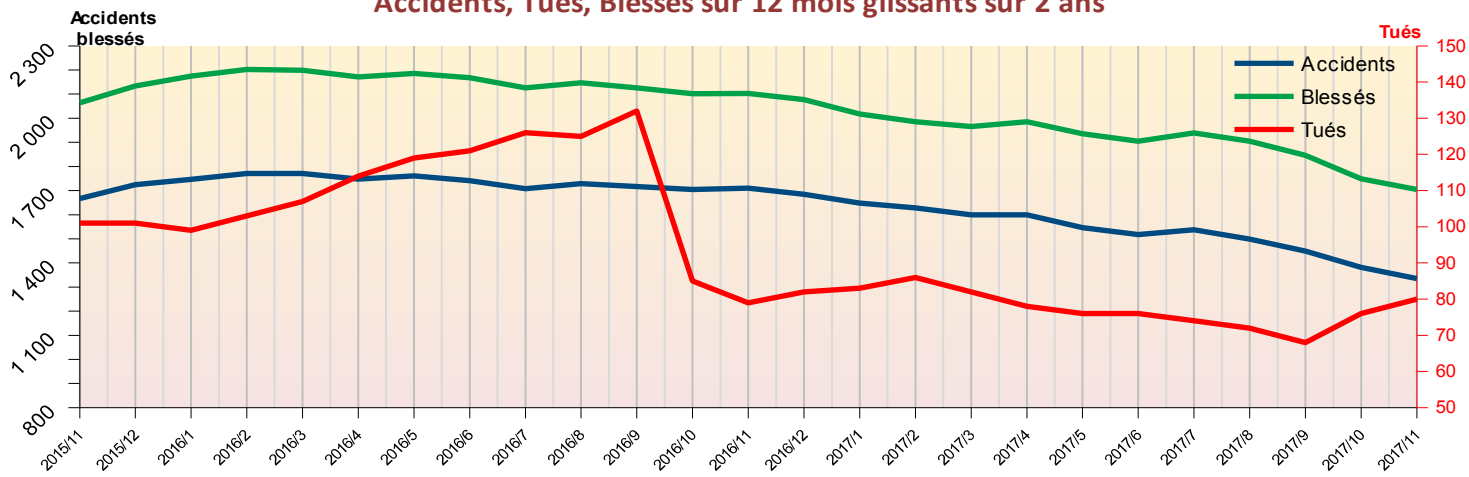


ACCIDENTOLOGIE GIRONDE NOVEMBRE 2017

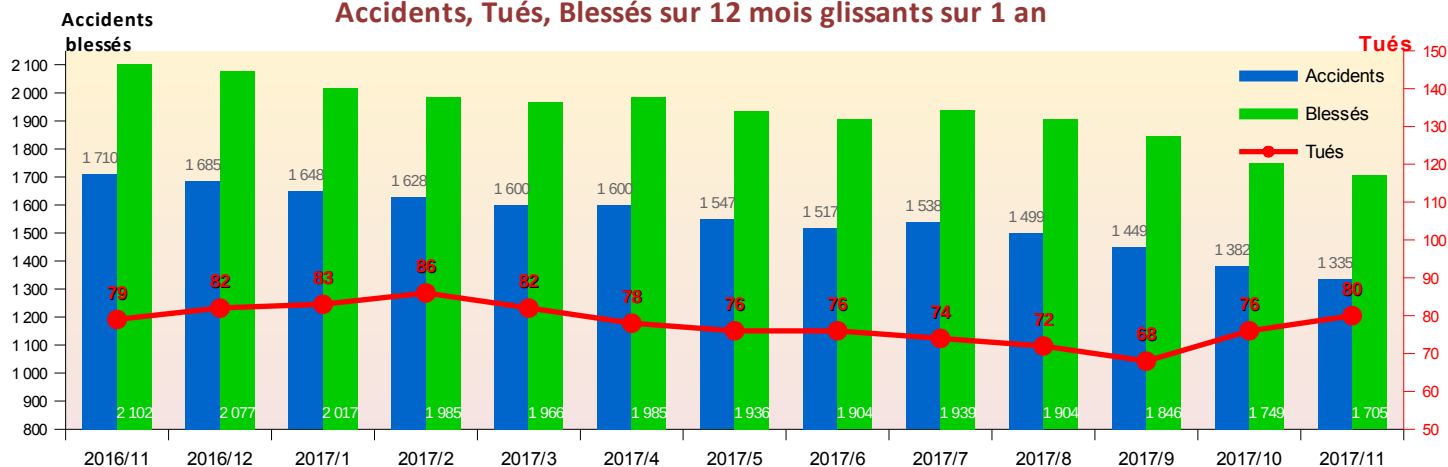
	Mois de Novembre				Depuis le début de l'année				Sur une année glissante			
	2017	2016	Différence	Evolution	2017	2016	Différence	Evolution	2017	2016	Différence	Evolution
Accidents	115	162	- 47	-29,0%	1 183	1 533	- 350	-22,8%	1 335	1 710	- 375	-21,9%
Tués	6	2	+ 4	+200%	73	75	- 2	-2,7%	80	79	+ 1	+1,3%
Blessés	148	192	- 44	-22,9%	1 517	1 889	- 372	-19,7%	1 705	2 102	- 397	-18,9%
dont hospitalisés	53	37	+ 16	+43,2%	500	471	+ 29	+6,2%	543	514	+ 29	+5,6%



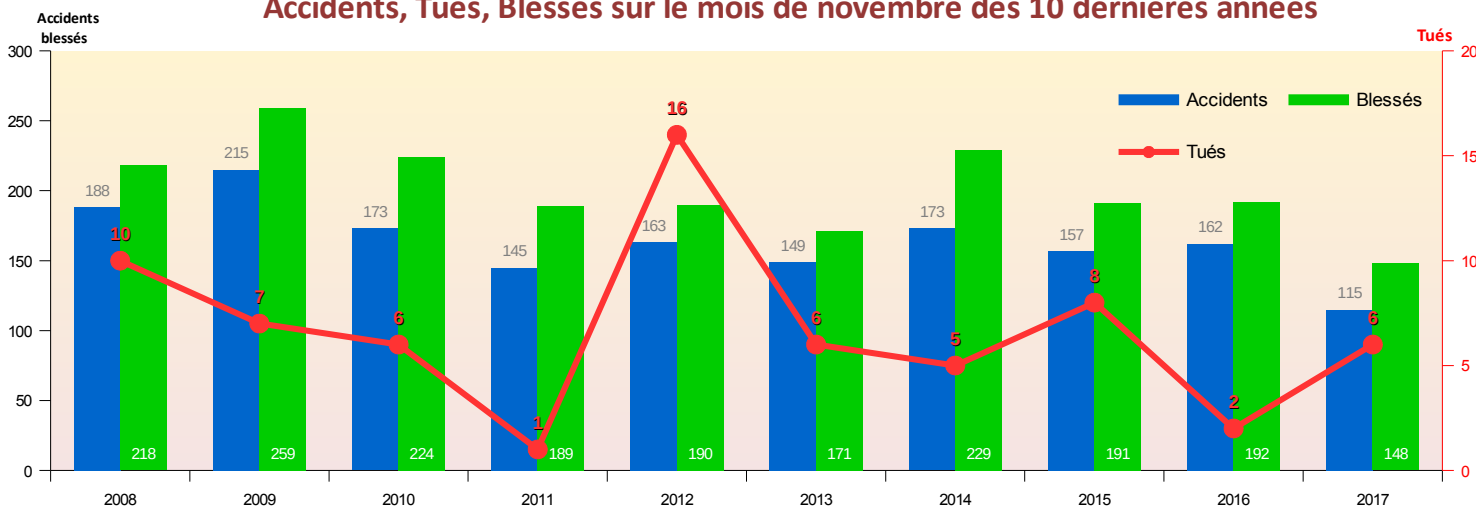
Accidents, Tués, Blessés sur 12 mois glissants sur 2 ans



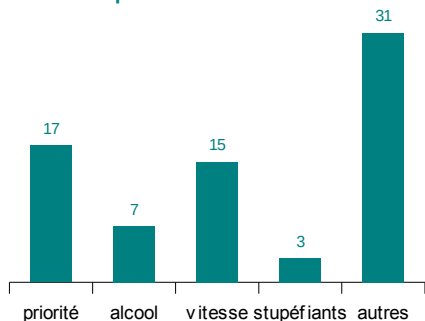
Accidents, Tués, Blessés sur 12 mois glissants sur 1 an



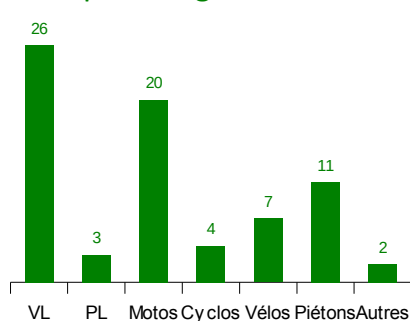
Accidents, Tués, Blessés sur le mois de novembre des 10 dernières années



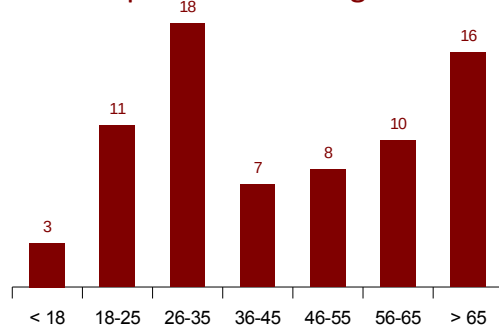
Tués par causes en 2017



Tués par catégories en 2017



Tués par tranches d'âge en 2017



SUIVI DU DOCUMENT GENERAL D'ORIENTATIONS

Pour l'année 2016, les valeurs tutélaires de l'insécurité routière sont les suivantes (Source ONISR) :

- 3,241 millions d'euros pour une personne tuée
- 405 180 euros pour une personne hospitalisée plus de 24 heures
- 16 2017 euros pour un blessé léger
- 4 970 euros pour les dégâts matériels (accident matériel ou corporel)

Evolution indicateurs ATB et nombre d'accidents sur 5 ans

