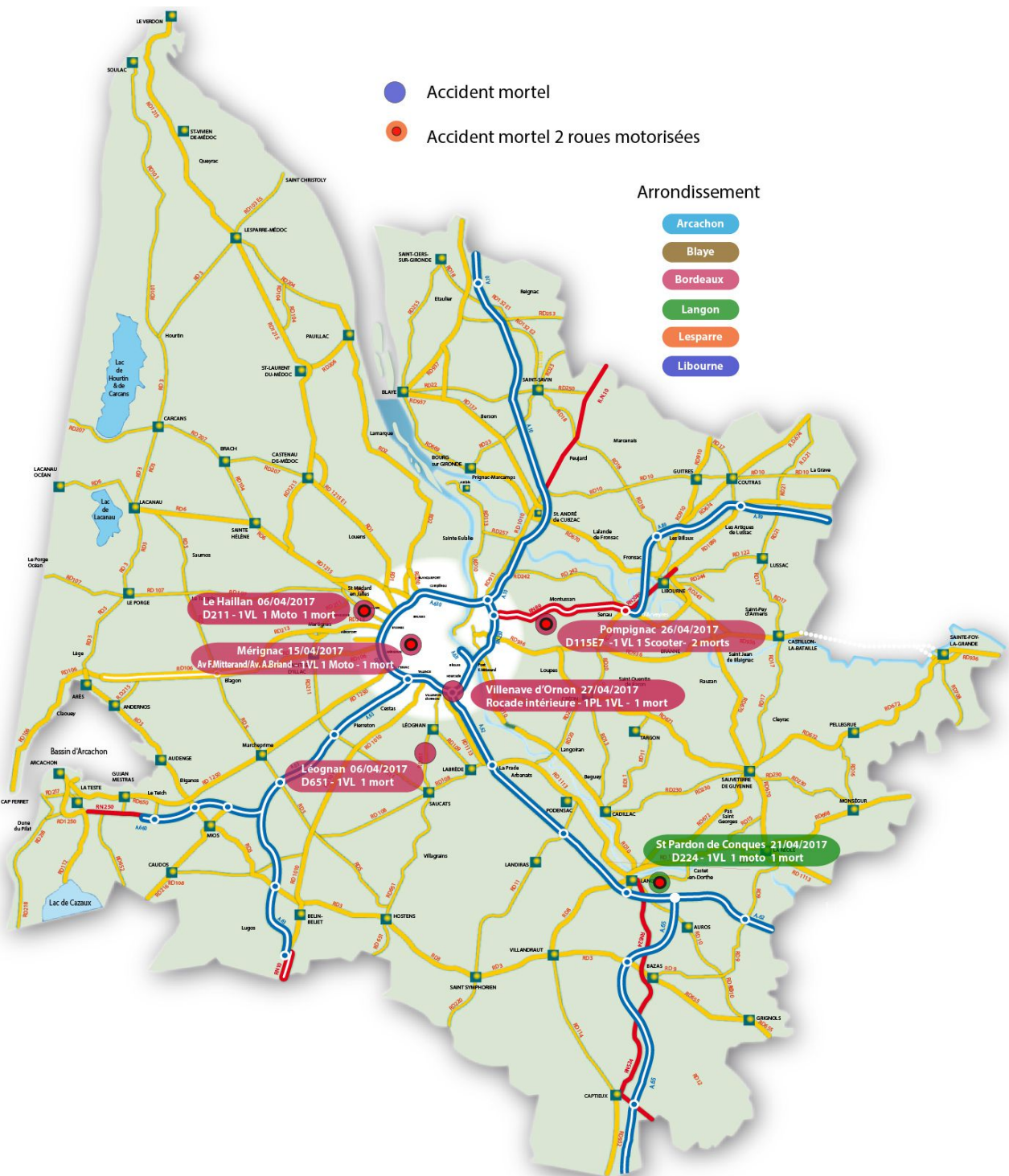
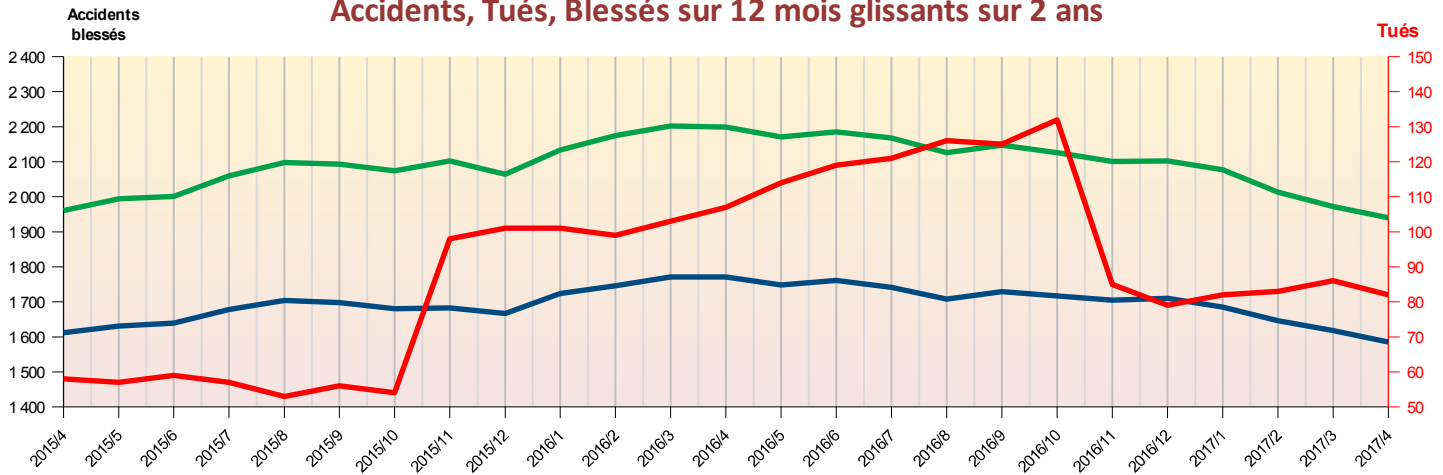


ACCIDENTOLOGIE GIRONDE - AVRIL 2017

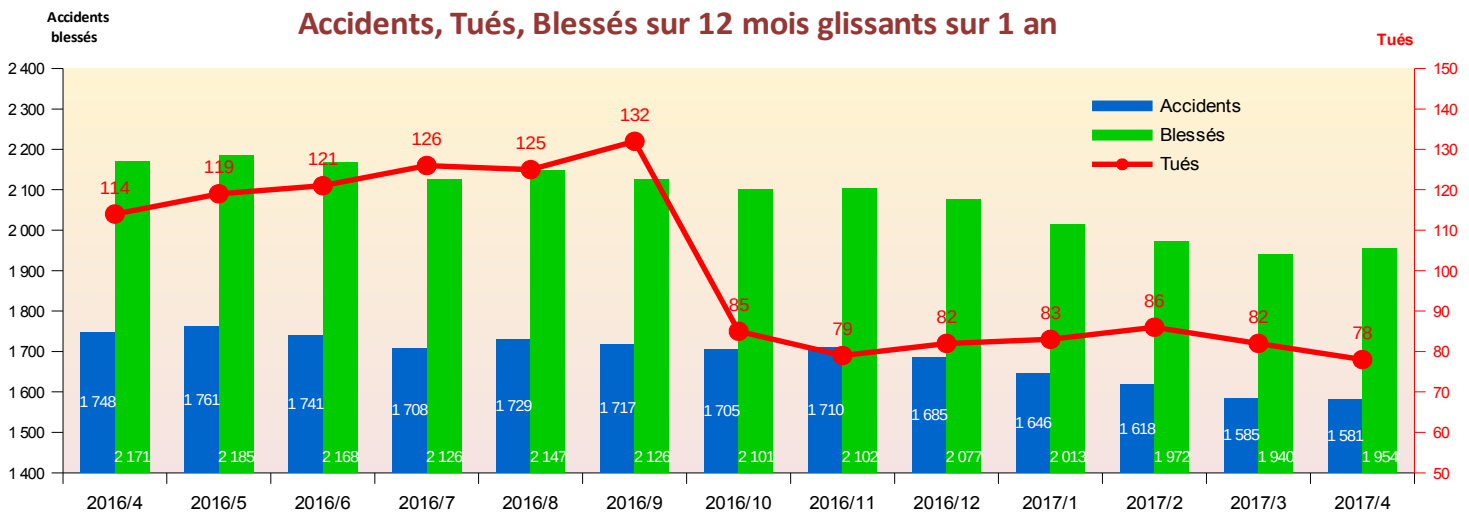
	Mois de AVRIL				Depuis le début de l'année				Sur une année glissante			
	2017	2016	Différence	Evolution	2017	2016	Différence	Evolution	2017	2016	Différence	Evolution
Accidents	108	112	- 4	- 3,6%	399	503	- 104	- 20,7%	1 581	1 748	- 167	- 9,6%
Tués	7	11	- 4	- 36%	25	29	- 4	- 13,8%	78	114	- 36	- 31,6%
Blessés	148	134	+ 14	+ 10,4%	486	609	- 123	- 20,2%	1 954	2 171	- 217	- 10,0%
dont hospitalisés	51	39	+ 12	+ 30,8%	146	146	+ 0	+ 0,0%	514	571	- 57	- 10,0%



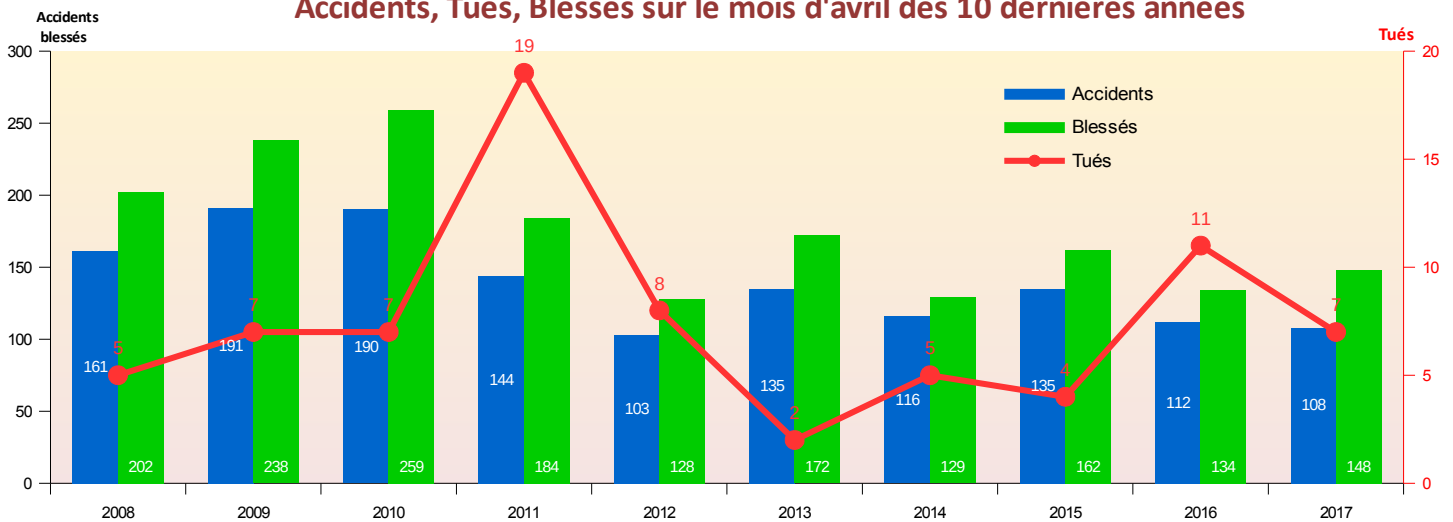
Accidents, Tués, Blessés sur 12 mois glissants sur 2 ans



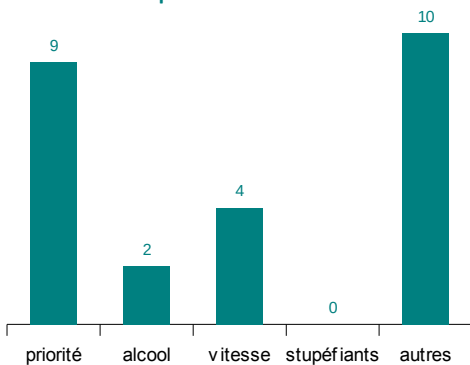
Accidents, Tués, Blessés sur 12 mois glissants sur 1 an



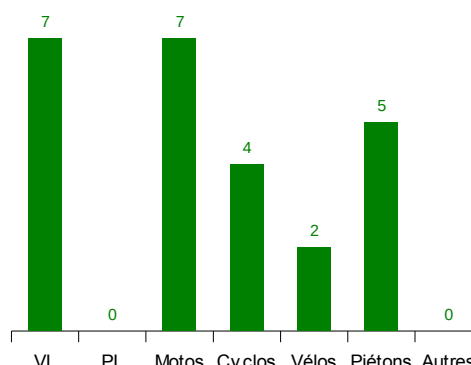
Accidents, Tués, Blessés sur le mois d'avril des 10 dernières années



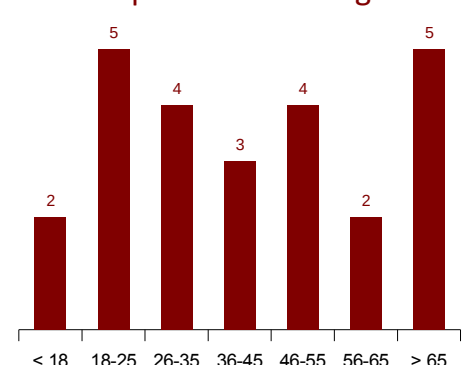
Tués par causes 2017



Tués par catégories 2017



Tués par tranches d'âge 2017



SUIVI DU DOCUMENT GENERAL D'ORIENTATIONS

Pour l'année 2015, les valeurs tutélaires de l'insécurité routière sont les suivantes (Source ONISR) :

- 3,197 millions d'euros pour une personne tuée
- 399 633 euros pour une personne hospitalisée plus de 24 heures
- 15 985 euros pour une personne légèrement blessée.

Evolution indicateur ATB et nombre d'accidents sur 12 mois glissants

