

ACCIDENTOLOGIE GIRONDE - OCTOBRE 2015

	Mois d'Octobre				Depuis le début de l'année				Sur une année glissante			
	2015	2014	Différence	Evolution	2015	2014	Différence	Evolution	2015	2014	Différence	Evolution
Accidents	173	178	-5	-2,8%	1 384	1 333	+51	+3,8%	1 677	1 625	+52	+3,2%
Tués	51	7	+44	+629%	89	52	+37	+71,2%	98	66	+32	+48,5%
Blessés	230	213	+17	+8,0%	1 719	1 608	+111	+6,9%	2 091	1 939	+152	+7,8%
dont hospitalisés	43	65	-22	-33,8%	494	486	+8	+1,6%	584	569	+15	+2,6%

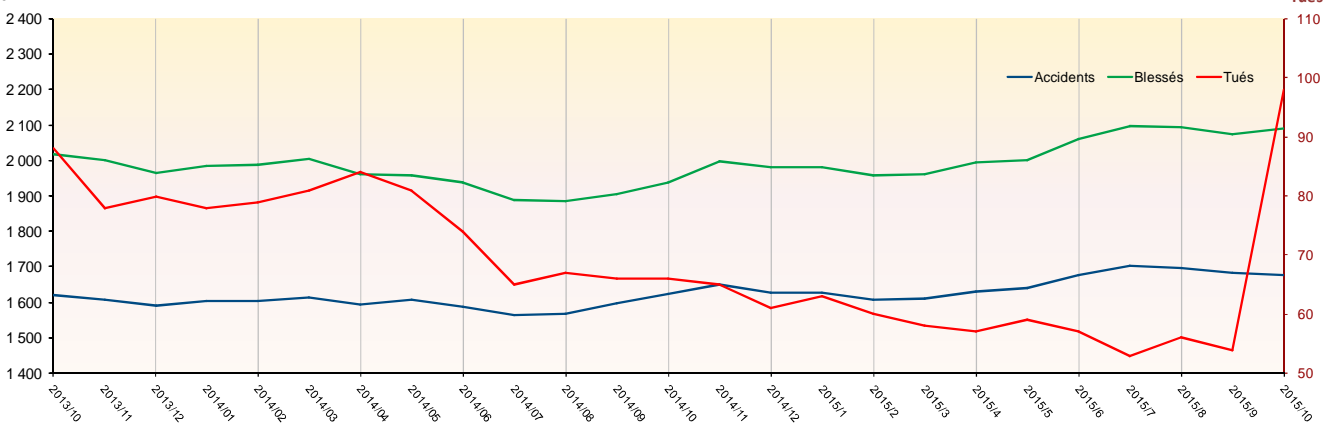
Chiffres de la mortalité en OCTOBRE sans les tués de l'accident survenu le 23/10/2015 à PUISSEGUIN

	2015	2014	Différence	Evolution	2015	2014	Différence	Evolution	2015	2014	Différence	Evolution
Tués	8	7	+1	+14%	46	52	-6	-11,5%	55	66	-11	-16,7%

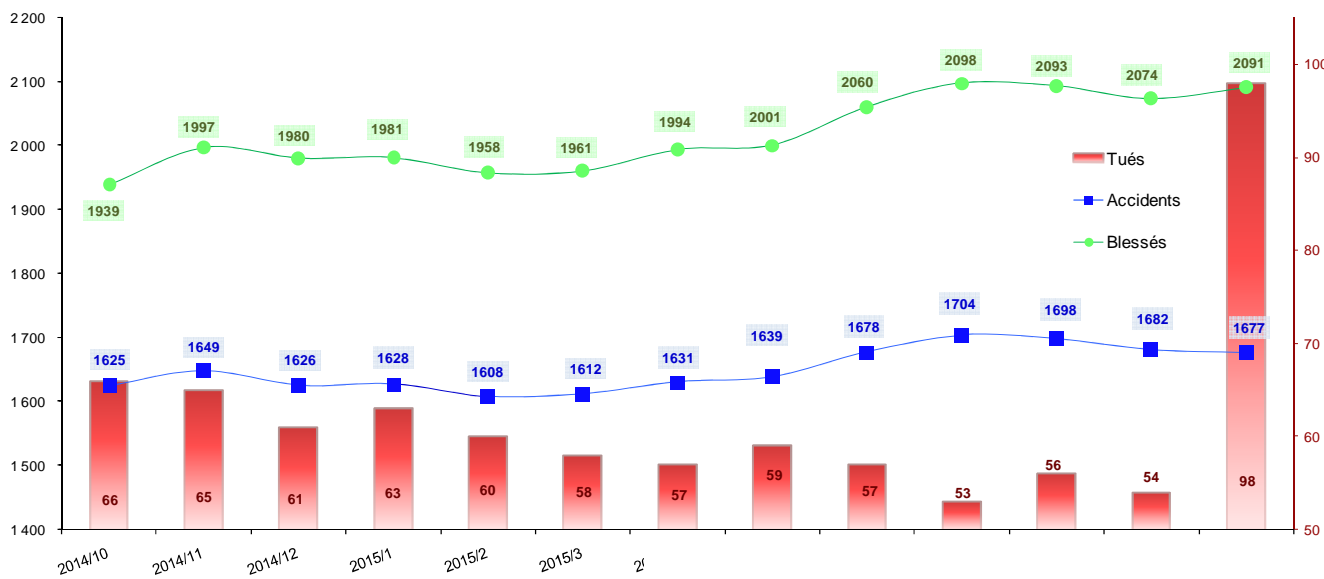


Accidents
blessés

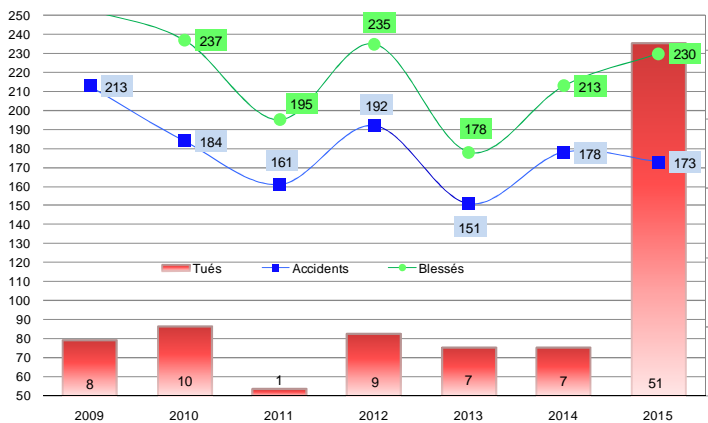
Accidents, Tués, Blessés sur 12 mois glissants sur 2 ans



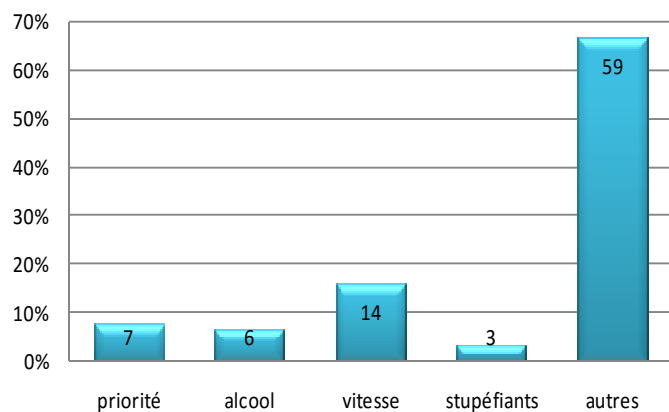
Accidents, tués et blessés sur 12 mois glissants



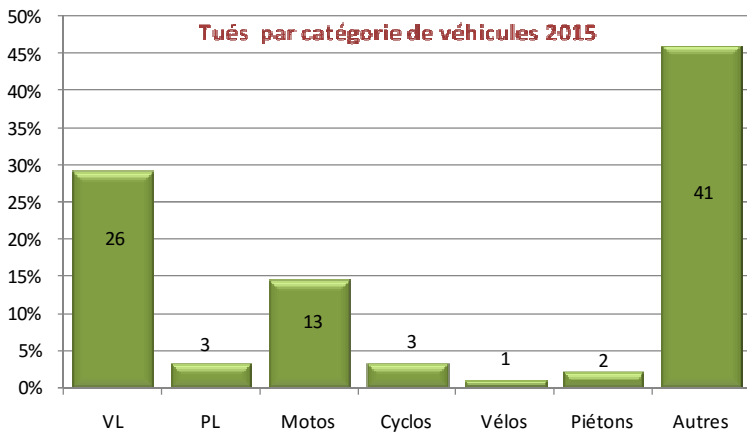
Accidents, tués et blessés des mois d'OCTOBRE



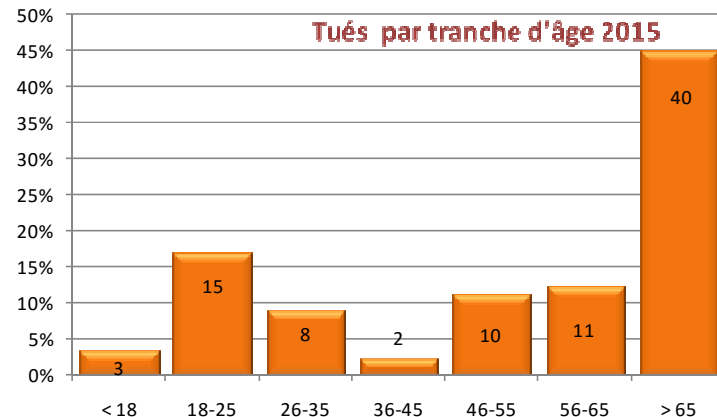
Tués par cause 2015



Tués par catégorie de véhicules 2015



Tués par tranche d'âge 2015



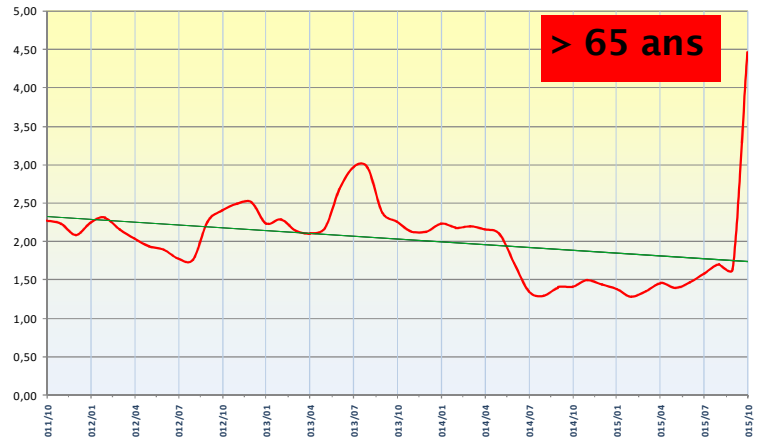
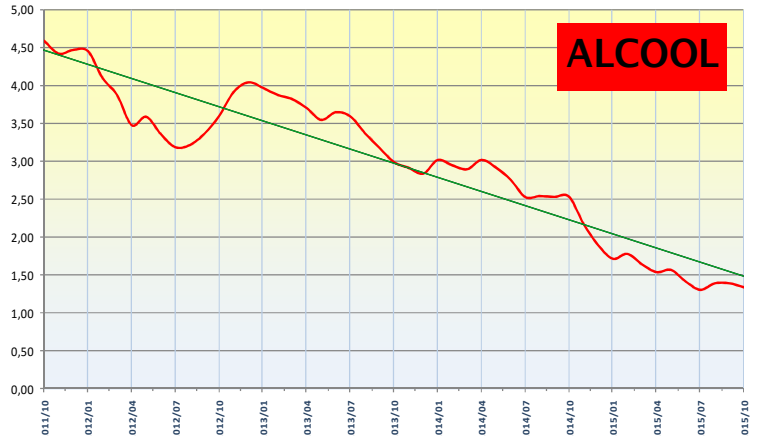
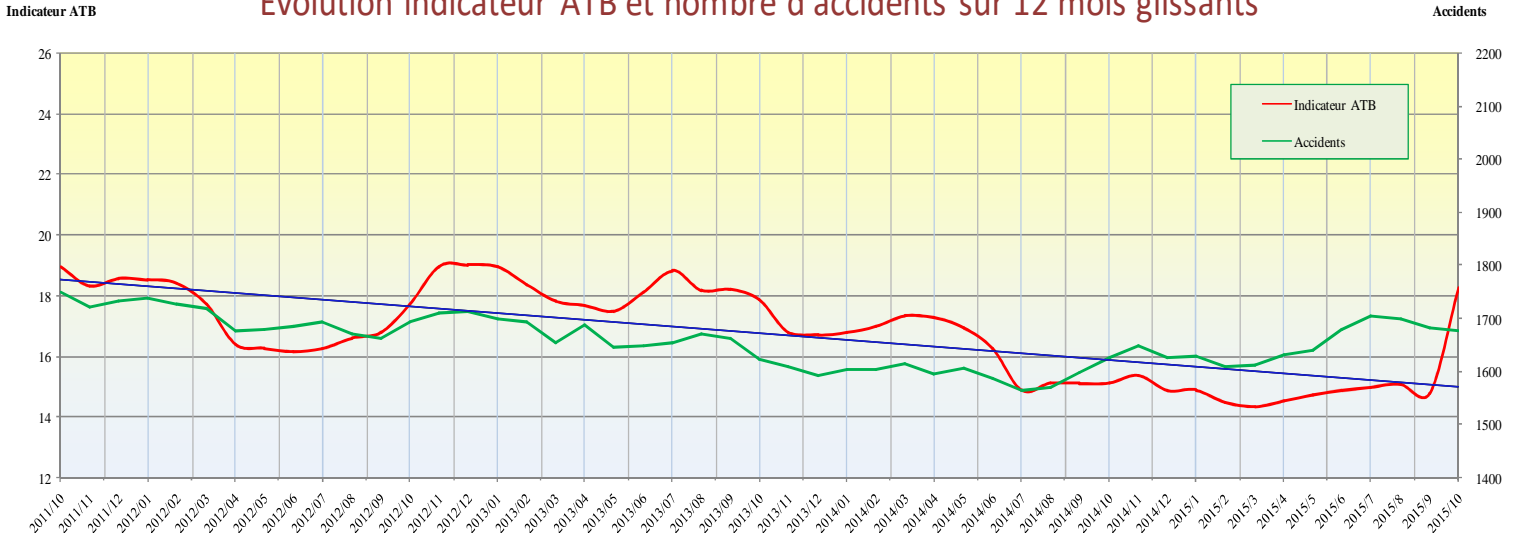
SUIVI DU DOCUMENT GENERAL D'ORIENTATIONS

Source ONISR:

Un groupe de travail du Commissariat Général du Plan a préconisé d'adopter, base 2000, les valeurs suivantes:

Blessé léger: 0,022
 Blessé grave: 0,150
 Tué: 1,000

Evolution indicateur ATB et nombre d'accidents sur 12 mois glissants



PREFECTURE DE LA GIRONDE
 Cabinet du Préfet
 Mission Sécurité Routière

